

春から取り組む、外廻り工事特集

※価格表示は税抜き価格です。お見積りの際に、消費税込みの総額見積書を提出いたします。どうぞお気軽にご相談ください。

冬に傷んだ箇所の補修工事

●屋根改修工事
 錆びてたり、腐れていたり、剥がれていけば、葺き替え時です。カラー鉄板葺き切妻屋根の場合

既存屋根はがし処分共 150㎡ 968,000円
 ※下地改修が必要な場合は、状況を見ての見積りになります。

●屋根補修工事
 この冬、「すが漏れ」(雨漏れ)被害は大丈夫でしたか？
 ・コーキング工事 材工 15,000円～
 ・瓦棒の防水テープ工事 2,500円/㎡～

●軒天補修工事
 結露や、経年劣化で、軒天井が、ポロポロになっていませんか？
 5m以上の工事価格 4,570円/㎡～

※いずれの工事も、足場架け工事・安全対策工事は、別途になります。

●ウッドデッキ補修工事
 ウッドデッキの土台や柱・床板などが雨雪や白蟻被害で腐食しています。
 ・床と手すりの部分改修工事 間口:2間 奥行:1.25間の場合 木材・塗装共 90,000円～



門まわり、塀まわりのデザイン化プラン

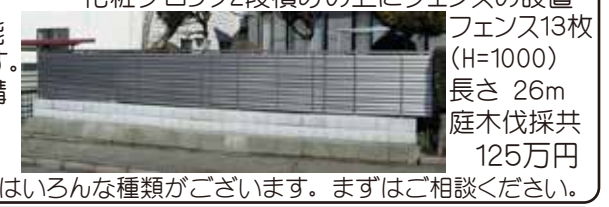


●門扉工事
 ・鋳物門扉
 ・アルミ門扉
 ・スライド門扉
 ・樹脂門扉
 ・和風門扉など
 多種多様な種類があります。ご相談ください。

●デザイン表札 & ポスト設置工事
 表札・ポスト・照明・インターホンを備えた機能的な門柱です。お好みの外構プランにお応えします。

●お洒落なブロックとフェンス取付工事
 (一例) LIXIL プレスタフェンス4型 5枚 長さ10mの場合 一式 350,000円～

●目隠しフェンス工事(実例紹介)
 手入れが大変な、庭木による目隠しをアルミのフェンスに取り替えた工事です。化粧ブロック2段積みの上にフェンスの設置
 フェンス13枚 (H=1000) 長さ26m 庭木伐採共 125万円
 ※フェンスにはいろんな種類がございます。まずはご相談ください。



駐車場の整備工事あれこれ

●アスファルト舗装工事 土汚れが気になり、歩きにくい砂利道や泥道をアスファルト舗装で整備します。

掘削+路盤工+アスファルト舗装 広さ15㎡の場合 135,000円～

※庭木や門扉の撤去工事、縁石工事、側溝工事等は、状況に合わせて見積りいたします。

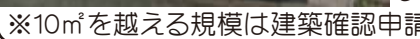
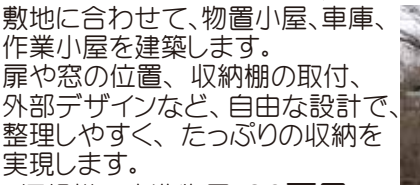
●ロードヒーティング工事
 凍結で転倒の危険や除雪の苦労をロードヒーティングで解消します。
 40㎡の場合 灯油ボイラーパイプ敷設 アスファルト舗装共 180万円～

●シャッター工事 長年の錆や腐食で、動きが悪くなったり、開かなくて困ってませんか？
 W2835×H1930 下地木材取替え共 150,000円～ 電動シャッターにした場合(電気工事共) 260,000円～

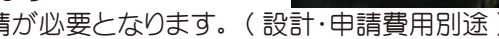
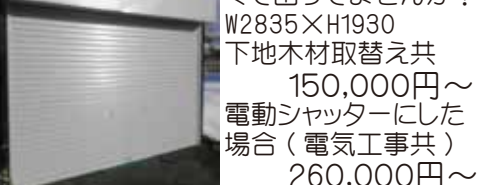
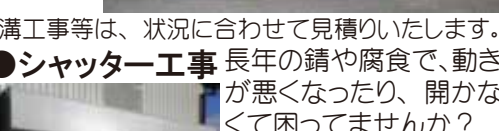

●車庫建築工事の実例
 ガレージはもちろん、趣味の作業スペースにもなります。

車タイヤや自転車の保管、庭用品、園芸道具、除雪用品、漬物樽、旅行かばん等の収納等、既存物置にはない使い勝手を実現します。

※10㎡を越える規模は建築確認申請が必要となります。(設計・申請費用別途)



駐車場を借りるよりも、庭木や門扉を撤去して、敷地を見直せば駐車場が出来るかもしれません。



玄関までのアプローチの整備工事

●アプローチの整備工事



●アーチ屋根の取付



通路部に屋根をかけ、雪や雨を気にすることなく家に入れます。長さ4.8m巾1.7mの場合 40万円～

これまでに、直線、曲線、L型、S型など形も自在に、素材もいろいろに、手がけてきています。まずはご相談ください。

●アプローチに手すり設置工事



屋外手すり 2m 97,000円
 外階段手すり 2m 106,000円

●コンクリートにタイル貼り工事



既存コンクリートにタイルを敷き込み、明るく、モダンに。10㎡の場合 材工一式 150,000円～

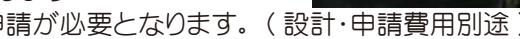
自由設計の木造物置の建築工事

敷地に合わせて、物置小屋、車庫、作業小屋を建築します。扉や窓の位置、収納棚の取付、外部デザインなど、自由な設計で、整理しやすく、たっぷりの収納を実現します。

3坪規模の木造物置 90万円～

●車庫建築工事の実例
 ガレージはもちろん、趣味の作業スペースにもなります。

※10㎡を越える規模は建築確認申請が必要となります。(設計・申請費用別途)



擁壁、土留め等のコンクリート工事

●破損、崩れ、傾きなどの補修工事

東日本大地震や経年劣化で傾いたり、崩れそうになれば、大変危険です。早めの補修が肝心です。現地の状況を見て、お見積りいたします。

●土留めコンクリート工事 事例2
 隣地との境界を明確にするとともに、土砂の崩れを防ぎ、敷地も有効に使えるようになります。見積りは無料です。



●間知ブロック工事 事例1



既存の土留めが劣化してきたので、間知ブロックを新しくし、フェンスを設置しました。



事例3 工事費 25万円
 庭の土手部分にコンクリート土留めを施工し、その上にフェンスを設置しました。

豊かな暮らしの提案...【安心リフォーム】、見積り無料！

